

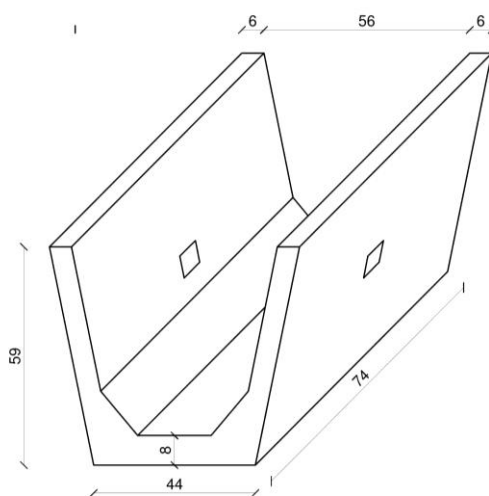
1. WSTĘP**1.1. Przedmiot ST**

Przedmiotem niniejszej Specyfikacji Technicznej Wykonania i Odbioru Robót Budowlanych są wymagania dotyczące wykonania i odbioru robót związanych z wykonaniem ścieków z elementów prefabrykowanych typu KS-74.

1.2. Zakres robót objętych ST

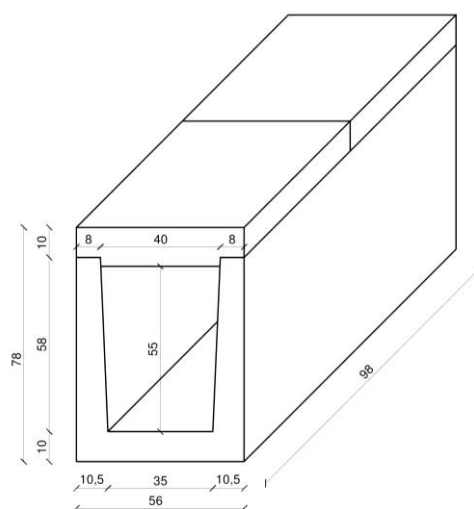
Specyfikacja niniejsza jest dokumentem kontraktowym i przetargowym przy zleceniu i realizacji robót związanych z wykonaniem:

- ułożenia ścieku z elementów prefabrykowanych typu KS-74 na podsypce cementowo-piaskowej gr. 5 cm.



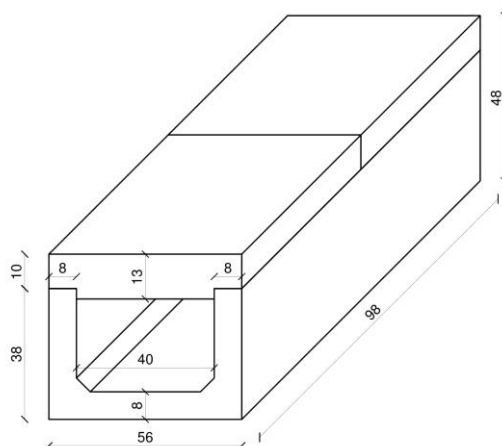
Rys. Element KS-74 o wym. 44/68 cm, h= 59 cm, L= 74 cm

- ułożenia korytka skrzynkowego pogłębionego o wymiarach 56x68x100 na podsypce cementowo-piaskowej gr. 5 cm



Rys. Korytko ściekowe skrzynkowe pogłębione o wym. 56x68x100

- ułożenia korytka skrzynkowego o wymiarach 56x38x100 na ławie z tłucznia kamiennego gr. 20 cm



Rys. Korytka ściekowe skrzynkowe o wym. 56x38x100

1.3. Określenia podstawowe

1.3.1. Ściek drogowy korytkowy - element konstrukcji jezdni służący do odprowadzenia wód opadowych z nawierzchni jezdni do projektowanych odbiorników.

1.3.2. Ściek terenowy - element zlokalizowany poza jezdnią lub chodnikiem służący do odprowadzenia wód opadowych z nawierzchni jezdni, chodników oraz przyległego terenu do odbiorników sztucznych lub naturalnych.

1.3.3. Prefabrykat - element prefabrykowany - część konstrukcyjna wykonana w zakładzie przemysłowym, która po zmontowaniu na budowie stanie się ściekiem.

Pozostałe określenia podstawowe są zgodne z obowiązującymi, odpowiednimi polskimi normami i z definicjami podanymi w ST D-M-00.00.00 „Wymagania ogólne”

1.4. Ogólne wymagania dotyczące robót

Ogólne wymagania dotyczące robót podano w ST D-M-00.00.00 „Wymagania ogólne”.

2. MATERIAŁY

2.1. Ogólne wymagania dotyczące materiałów

Ogólne wymagania dotyczące materiałów, ich pozyskiwania i składowania, podano w ST D-M-00.00.00 „Wymagania ogólne”. Wszystkie materiały użyte do budowy powinny pochodzić tylko ze źródeł uzgodnionych i zatwierdzonych przez Inżyniera. Źródła materiałów powinny być wybrane przez wykonawcę z wyprzedzeniem przed rozpoczęciem robót nie później niż 3 tygodnie.

2.2. Prefabrykowane elementy betonowe

Prefabrykowane elementy betonowe stosowane do wykonania ścieków powinny odpowiadać wymaganiom PN-EN 1340.

Kształt i wymiary prefabrykowanych elementów betonowych, użytych do wykonania ścieków, powinny być zgodne z dokumentacją projektową i ST.

Prefabrykaty betonowe powinny być składowane w pozycji wbudowania, na podłożu utwardzonym i dobrze odwodnionym.

2.3. Materiały na podsypkę i wypełnienie szczelin

Należy stosować mieszankę cementowo-piaskową:

- a) dla podsypki: w stosunku 1:4 z cementu powszechnego użytku klasy 32,5N wg PN-EN 197-1 i z piasku naturalnego gat. 1 spełniającego wymagania PN-EN-12620:2004, wody wg PN-EN 1008,
- b) dla wypełnienia szczelin: w stosunku 1:2 z cementu powszechnego użytku klasy 32,5N wg PN-EN 197-1 i z piasku naturalnego gat. 1 spełniającego wymagania PN-EN-12620:2004, wody wg PN-EN 1008.

2.4. Beton na ławę

Ławę należy wykonać z betonu C12/15 wg PN-EN 206-1.

2.5. Przechowywanie i składowanie materiałów

Elementy prefabrykowane powinny być składowane w pozycji wbudowania na otwartej przestrzeni, na podłożu wyrównanym i odwodnionym z zastosowaniem podkładek i przekładek lub na paletach transportowych.

Kruszywo należy gromadzić w przyzmach na dobrze odwodnionym placu w warunkach zabezpieczających go zanieczyszczeniem i przed wymieszaniem różnych rodzajów i frakcji.

Cement należy przechowywać nie dłużej niż 3 miesiące wg PN-EN 197.

2.6. Woda

Woda powinna odpowiadać wymaganiom normy wg PN-EN 1008. Barwa wody powinna odpowiadać barwie wody wodociągowej. Woda nie powinna wydzielać zapachu gnilnego oraz nie powinna zawierać zawiesiny.

3. SPRZĘT

3.1. Ogólne wymagania dotyczące sprzętu

Ogólne wymagania dotyczące sprzętu podano w ST D-M-00.00.00 „Wymagania ogólne”.

3.2. Sprzęt do wykonania ścieku

Roboty można wykonywać ręcznie z zastosowaniem następującego sprzętu:

- a) betoniarek do wytwarzania betonu i zapraw,
- b) wibratorów płytowych, ubijaków ręcznych i mechanicznych do ubijania kostki.

4. TRANSPORT

4.1. Ogólne wymagania dotyczące transportu

Ogólne wymagania dotyczące transportu podano w ST D-M-00.00.00 „Wymagania ogólne”.

4.2. Transport materiałów

Elementy betonowe mogą być przewożone dowolnymi środkami transportu po osiągnięciu przez beton wytrzymałości minimum 75% wytrzymałości gwarantowanej; w trakcie transportu powinny być zabezpieczone przed przemieszczaniem się i uszkodzeniem. Należy je układać na podkładach i przekładkach drewnianych długością w kierunku osi podłużnej środka transportowego. Sposób ich załadunku na środki transportowe i zabezpieczenie przed przesunięciem w czasie jazdy powinny być zgodne z obowiązującymi przepisami.

Wszystkie elementy powinny być oznaczone. Dane powinny być umieszczone na ich opakowaniu lub palecie transportowej. W przypadku przewożenia luzem należy oznaczać w sposób trwały co najmniej co 50 sztukę.

Oznaczenie na palecie powinno zawierać co najmniej:

- a) oznaczenie (określenie) wyrobu,
- b) znak wytwórni,
- c) datę produkcji,
- d) kruszywo można przewozić dowolnymi środkami transportu,
- e) zasady transportu cementu wg PN-EN 196.

5. WYKONANIE ROBÓT**5.1. Ogólne zasady wykonania robót**

Ogólne zasady wykonania robót podano w ST D-M-00.00.00 „Wymagania ogólne”.

5.2. Roboty przygotowawcze

Przed przystąpieniem do wykonania ścieku należy wytyczyć oś ścieku zgodnie z dokumentacją projektową. Roboty ziemne związane z wykopaniem koryta gruntowego wykonane będą mechanicznie.

5.3. Ułożenie ścieku z prefabrykatów

Roboty związane z wbudowaniem elementów ścieku wykonane będą mechanicznie. Należy zwrócić szczególną uwagę na dokładne dosunięcie elementów prefabrykowanych do siebie oraz przestrzeganie zaprojektowanych spadków podłużnych ścieku. Wykonany ściek należy obsypać gruntem z wykopu koryta gruntowego oraz dobrze go zagęścić.

5.4. Wykonanie podsypki

Na przygotowanej ławie wykonać podsypkę cementowo-piaskową o grubości po zagęszczeniu zgodnej z Dokumentacją Projektową dostosowanej do wymaganych rzędnych ścieków. Podsypkę wyprofilować i zagęścić ubijakiem ręcznym lub mechanicznym.

6. KONTROLA JAKOŚCI ROBÓT**6.1. Ogólne zasady kontroli jakości robót**

Ogólne zasady kontroli jakości robót podano w ST D-M-00.00.00 „Wymagania ogólne”.

6.2. Badania na etapie akceptacji materiałów do robót

Prefabrykat ścieku powinien posiadać „Deklarację właściwości użytkowych”. Badania prefabrykatów ścieku na etapie akceptacji materiału do robót wykonuje laboratorium wskazane przez Inżyniera. Wykonawca jest zobowiązany dostarczyć do laboratorium

wybrane przy udziale Inżyniera prefabrykaty dla przeprowadzenia badań w laboratorium Inżyniera. Pozostałe materiały użyte do wykonania ścieku wymieniono w punkcie 2 niniejszej ST, pod względem jakości muszą odpowiadać wymaganiom odpowiednich norm.

6.3. Kontrola i badania w trakcie robót

Kontrola dostaw materiałów prowadzona na bieżąco przez Inżyniera. Kontrola wykonania ścieku polega na ocenie zgodności z Dokumentacją Projektową. Kontrola podlega zgodność spadków ułożonego ścieku z Dokumentacją Projektową. Kontrolę przeprowadzić przez niwelację.

6.4. Sprawdzenie wykonania ścieku

Przy wykonaniu ścieku, badaniu podlegają:

- a) niweleta ścieku, która może różnić się od niwelety projektowanej o ± 1 cm na każde 100m wykonanego ścieku
- b) równość podłużna ścieku, sprawdzana w dwóch dowolnie wybranych punktach na każde 100m długości, która może wykazywać przeswit nie większy niż 0,8cm pomiędzy powierzchnią ścieku a łatą czterometrową,
- c) wypełnienie spoin, wykonane zgodnie z pkt. 5, sprawdzane na każdych 10 metrach wykonanego ścieku, przy czym wymagane jest całkowite wypełnienie badanej spoiny,
- d) grubość podsypki, sprawdzana co 100m, która może się różnić od grubości projektowanej o ± 1 cm.

7. OBMIAR ROBÓT

Ogólne zasady obmiaru robót podano w ST D-M-00.00.00 „Wymagania ogólne”. Jednostką obmiarową jest 1m (metr) wykonanego ścieku z elementów prefabrykowanych.

8. ODBIÓR ROBÓT

Ogólne zasady odbioru robót podano w ST D-M-00.00.00 „Wymagania ogólne”.

Roboty uznaje się za wykonane zgodnie z dokumentacją projektową, ST i wymaganiami Inżyniera, jeżeli wszystkie pomiary i badania z zachowaniem tolerancji wg pkt. 6 dały wyniki pozytywne.

Odbiorowi robót zanikających i ulegających zakryciu podlega wykonana podsypka.

9. PODSTAWA PŁATNOŚCI

Ogólne ustalenia podstawy płatności podano w ST D-M-00.00.00 „Wymagania ogólne”.

Cena wykonania 1m ścieku z elementów prefabrykowanych obejmuje:

- prace przygotowawcze,
- zakup i transport materiałów na miejsce wbudowania wraz z rozładunkiem,
- wykonanie koryta pod ściek,
- wykonanie podsypki cementowo - piaskowej lub ławy z tłucznia kamiennego,
- ułożenie prefabrykatów ścieku,
- oznakowanie robót prowadzonych w pasie drogowym,
- wyznaczanie sytuacyjno-wysokościowe odcinków ścieków.

10. PRZEPISY ZWIĄZANE

- 1) PN-EN 197-1:2002 Cement. Część 1: Skład, wymagania i kryteria zgodności dotyczące cementu powszechnego użytku
- 2) PN-EN 206-1:2003 Beton. Część 1: Wymagania, właściwości, produkcja i zgodność
- 3) PN-EN 1340:2004 Krawężniki betonowe. Wymagania i metody badań
PN-EN 1340:2004/AC
- 4) PN-63/B-06251 Roboty betonowe i żelbetowe
- 5) PN-EN 1008 Woda zarobowa do betonu. Specyfikacja, pobieranie próbek, badanie i ocena przydatności wody zarobowej do betonu, w tym wody odzyskanej z procesów produkcji betonu.
- 6) PN-EN-12620:2004, Kruszywa do betonu.
- 7) Katalog szczegółów drogowych ulic, placów i parków miejskich, Centrum Techniki Budownictwa Komunalnego, Warszawa 1987